

## 최대입력전압 1000V



### EV, PHEV 용 고내압 배터리 테스터

- 직류전압측정 최대 1000V
- 내부저항측정 0.1 $\mu\Omega$  ~ 3k $\Omega$ ( 팩 총 저항·부스바 저항)
- 스파크 방전 저감기능 탑재
- 아날로그 출력기능
- 1000V 및 고압 배터리팩 대응 측정 프로브 (옵션)



# 최대입력전압 1000V

## 고전압화되어가는 배터리팩의 출하검사·수입검사에

BT3564 는 최대입력전압 1000V 로 내부저항과 배터리전압을 동시에 측정 가능하여 고전압화되어가는 EV, PHEV 용 배터리부터 주택용 축전지 등 다양한 배터리팩의 출하검사·수입검사에 최적인 배터리 테스터입니다.



**고정밀도**

저항 :  $\pm 0.5\% \text{rdg.} \pm 5 \text{dgt.}$   
전압 :  $\pm 0.01\% \text{rdg.} \pm 3 \text{dgt.}$

**고분해능**

저항 :  $0.1 \mu\Omega$  (3m $\Omega$  레인지)  
전압 : 10  $\mu\text{V}$  (10V 레인지)




EV, PHEV 용 고압 배터리팩

1000V 대응 프로브\* 로 고압 배터리팩도 안전하게 측정\* 전용 옵션

핀형 리드  
L2110  
(옵션)



선단이 긴 측정용 리드




선단길이 50mm, 지름 7mm



고압 부스바의 저항도 안전하게 측정



긴 선단으로 깊숙한 단자도 OK  
(그림은 단자부의 일부 이미지입니다)




리드가 길기 때문에 간격이 넓은 단자도 손쉽게 측정

# 측정에 편리한 각종 부가기능

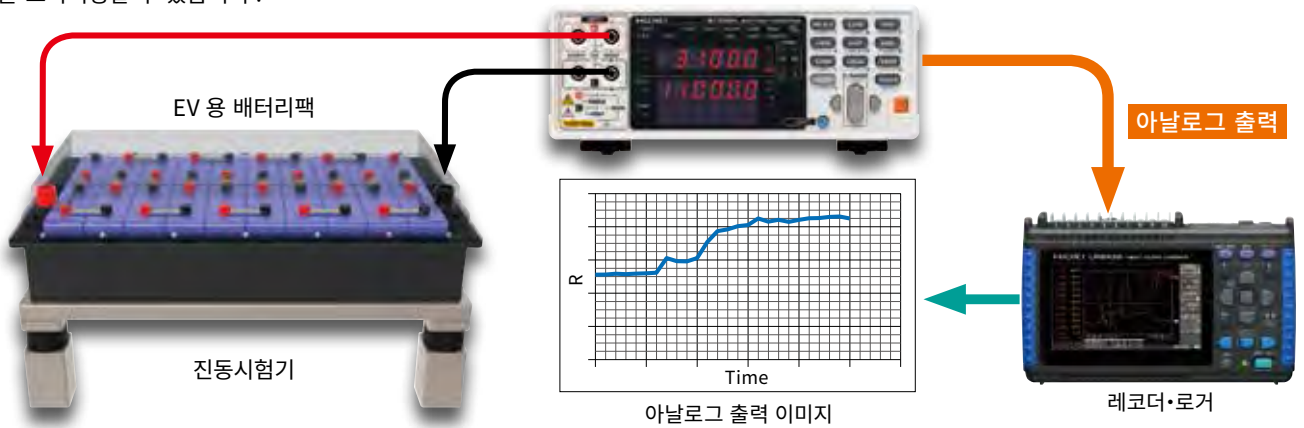
## 스파크 방전 저감기능

고전압 측정일수록 발생하기 쉬운 스파크 방전. BT3564는 배터리팩에 콘택트할 때 흐르는 전류를 제한해 스파크 방전의 발생을 줄입니다. 또한 콘택트 체크기능으로 측정 프로브와 배터리팩 단자의 접촉을 확인한 시점에 자동으로 측정모드를 전환합니다.



## 아날로그 출력기능

저항측정값 아날로그 출력기능을 탑재. 레코더나 로거와 결합해 장시간 진동시험이나 배터리 평가 등 운습도나 환경변화에 따른 총 저항값을 모니터링할 수 있습니다.



### 교류 4 단자법 측정

저항측정은 1kHz 교류 4 단자법으로 배선저항 등의 영향을 받지않고 측정할 수 있습니다.

### 컴퓨터이터 기능

저항과 전압을 동시에 판정, 종합판정결과를 출력할 수 있습니다.

### 측정조건 저장

컴퓨터이터의 설정조건 등 최대 126 가지 측정 조건을 저장 & 불러오기 할 수 있습니다.

### 애버리지 기능

2 ~ 16 회까지의 애버리지 기능을 통해 편차가 적은 안정적인 측정이 가능합니다.

### 측정이상검출

측정 프로브의 접촉불량이나 단선을 검출해 신뢰성이 우수한 측정이 가능합니다.

### 셀프 캘리브레이션

내부측정회로의 미세한 drift 나 gain 변동을 자동 보정해 고정밀도를 유지합니다.

### 정확도 보증 조건

- 정확도 보증 운습도 범위 : 23°C ±5°C, 80% RH 이하 (결로 없을 것), ○ 워업시간 : 30 분이상,
- 영점 조정 실시 후, ○ 애버리지 기능 : ON 4 회

### 저항 측정 레인지·정확도

레인지	3 mΩ	30 mΩ	300 mΩ	3 Ω	30 Ω	300 Ω	3000 Ω
최대 표시값	3.1000 mΩ	31.000 mΩ	310.00 mΩ	3.1000 Ω	31.000 Ω	310.00 Ω	3100.0 Ω
분해능	0.1 μΩ	1 μΩ	10 μΩ	100 μΩ	1 mΩ	10 mΩ	100 mΩ
측정 전류 *1	100 mA	100 mA	10 mA	1 mA	100 μA	10 μA	10 μA
측정 전류 주파수	1 kHz ±0.2 Hz						
정확도 *2 *3	±0.5% rdg. ±10 dgt.			±0.5% rdg. ±5 dgt.			
온도 계수	(±0.05% rdg. ±1 dgt.) / °C						

\*1 측정 전류 오차 ±10% 이내

\*2 30 mΩ 레인지 이외 : FAST의 경우 ±3 dgt., MEDIUM의 경우 ±2 dgt. 을 가산 3 mΩ 레인지 : FAST의 경우 ±10 dgt., MEDIUM의 경우 ±5 dgt. 을 가산

\*3 애버리지 기능 OFF 일 때 30 mΩ 레인지 이외 : FAST의 경우 ±8 dgt., MEDIUM의 경우 ±4 dgt., SLOW의 경우 ±2 dgt. 을 가산 3 mΩ 레인지 : FAST의 경우 ±20 dgt., MEDIUM의 경우 ±10 dgt., SLOW의 경우 ±5 dgt. 을 가산

### 전압 측정 레인지·정확도

레인지	10 V	100 V	1000 V
최대 표시값	±9.99999 V	±99.9999 V	±1100.00 V
분해능	10 μV	100 μV	1 mV (0.000 V~999.999 V) 10 mV (1000.00 V~1100.00 V)
정확도 *4 *5	±0.01% rdg. ±0.03 mV	±0.01% rdg. ±0.3 mV	±0.01% rdg. ±3 mV 정확도 보증 범위 : 0.000 V~±999.999 V
온도 계수	(±0.001% rdg. ±0.3 dgt.) / °C		

\*4 FAST의 경우 ±4 dgt., MEDIUM의 경우 ±2 dgt. 을 가산

\*5 애버리지 기능 OFF 일 때 FAST의 경우 ±8 dgt., MEDIUM의 경우 ±4 dgt., SLOW의 경우 ±2 dgt. 을 가산

### 샘플링 시간

기능	FAST	MEDIUM	SLOW
Ω V	(50 Hz)	28 ms	88 ms
	(60 Hz)	28 ms	88 ms
Ω	(50 Hz)	12 ms	42 ms
	(60 Hz)	12 ms	42 ms
V	(50 Hz)	16 ms	46 ms
	(60 Hz)	16 ms	46 ms

( )안은 전원주파수의 설정

허용차: SLOW의 경우 ±5 ms, 그 이외의 경우 ±1 ms

트리거 소스 외부, 또는 도통측정 OFF일 때이며, 측정전류모드가 펄스 설정인 경우: Ω·V기능에서 1 ms, Ω 및 V기능에서 4 ms를 가산

**BT3564 사양** (정확도 보증기간 : 1년, 조정후 정확도 보증기간 : 1년, 제품보증기간 : 3년)

측정항목	저항, 전압
측정방식	교류 4단자법 (저항측정 전류 주파수 1 kHz±0.2 Hz)
측정범위	저항 측정범위 : 0 Ω ~ 3.1 Ω (최소 분해능 0.1 μΩ) 전압 측정범위 : DC 0 V ~ ±999.999 V (최소 분해능 10 μV) 전압 표시범위 : ±1100.00 V
저항 측정레인지	3 mΩ/30 mΩ/300 mΩ/3 Ω/30 Ω/300 Ω/3000 Ω
전압 측정레인지	10 V/100 V/ 1000 V
직류 입력 저항	5 MΩ
개방 단자 전압	25 Vpeak
기능	Ω V / Ω / V
최대 입력 전압	정격입력전압 : DC ±1000 V 대지간 최대 정격전압 : DC 1000 V
샘플링 속도	FAST/MEDIUM/SLOW 3 단계
응답 시간	측정 응답시간 : 700 ms
영점 조정 기능	범위 : 1000 카운트 (저항, 전압 둘 다)
트리거 기능	내부 / 외부
딜레이 기능	ON/OFF, 딜레이 시간 : 0 ~ 9.999 초
애버리지 기능	ON/OFF, 애버리지 횟수 : 2 ~ 16 회
컴퍼레이터 기능	판정 : Hi/IN/Lo(저항, 전압 각각 독립판정) PASS/FAIL 판정 : 저항측정결과와 전압측정결과 의 AND 연산 (EXT.I/O 출력)

통계연산기능	총 데이터 수, 유효 데이터 수, 최대값, 최소값, 평균값, 표준편차, 모표준편차, 공정능력지수(Cp, CpK)
측정값 출력기능	트리거 입력 시에 측정값을 RS-232C 에 출력
측정값 메모리기능	최대 400 개
패널 저장기능	최대 126 가지 기능, 저항 측정 레인지, 전류 측정 레인지, 자동 레인지 설정, 영점 조정 설정 및 데이터, 샘플링 속도, 트리거 소스, 딜레이 설정, 애버리지 설정, 콤파레이터 설정, 통계연산설정, 표시 전환, 키 로크
아날로그 출력	출력 내용 : 저항측정값(표시값) 출력 전압 : DC 0 V ~ DC 3.1 V
기타기능	측정 이상 검출, 셀프 캘리브레이션, 키 로크, 전원 주파수 설정, 리셋
인터페이스	RS-232C, GP-IB, EXT.I/O, 아날로그 출력
사용 온도 범위	0°C~40°C, 80%RH 이하(결로 없을 것)
보관 온도 범위	-10°C~50°C, 80%RH 이하(결로 없을 것)
사용 장소	실내사용, 고도 2000 m 이하
전원	AC100 V ~ 240 V (50/60Hz), 30 VA
적합규격	안전성 : EN61010, EMC : EN61326 Class A
치수 및 질량	약 215W × 80H × 329D mm (돌출부 불포함) 약 2.6 kg
부속품	전원코드×1, 사용설명서×1, 사용자 주의사항×1

**본체**




**제품명 : 배터리 하이테스터 BT3564**

측정용 리드는 포함되어 있지 않습니다. 측정용도에 맞게 옵션의 측정리드를 구입해 주십시오.


**옵션**

**1000V 지원 측정용 리드 (고전압 배터리 측정용)**

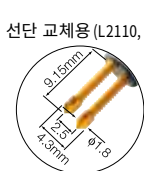


φ7mm  
L: 50mm

핀형 리드 L2110  
A: 750 mm, B: 215 mm,  
L: 1880 mm, 고전압 배터리  
측정, DC 1000V



핀형 리드 L2100  
A: 300 mm, B: 172 mm,  
L: 1400 mm, 고전압 배터리  
측정, DC 1000V



선단 교체용 (L2110, L2100 공통)

선단 핀 9772-90  
핀형 리드 L2110,  
L2100의 선단 교체용  
(1개)

**영점 조정 보드      측정용 리드 (60V 이하 배터리 측정용)**



영점 조정 보드 Z5038  
핀형 리드 L2110, L2100 용

소형 전극 측정용 φ 1.8mm 1축타입      관통구멍이나 미세한 대상물 측정용 핀 간격 0.2mm인 평행 파라미드형 핀타입



핀형 리드 9770  
A: 260 mm, B: 140 mm,  
L: 850 mm, DC 70V



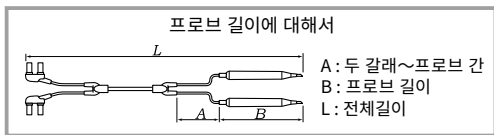
핀형 리드 9771  
A: 260 mm, B: 138 mm,  
L: 850 mm, DC 70V



클립형 리드 L2107  
A: 130 mm, B: 83 mm,  
L: 1100 mm, DC 70V

4단자 리드 9453  
A: 280 mm, B: 118 mm,  
L: 1360 mm, DC 60V

대형 클립형 리드 9467  
A: 300 mm, B: 116 mm,  
L: 1360 mm, DC 50V



**PC 접속 케이블**



RS-232C 케이블 9637  
PC 연결용, 9pin - 9pin,  
크로스, 1.8 m



GP-IB 접속 케이블 9151-02  
케이블 길이 2 m

Note: Company names and Product names appearing in this catalog are trademarks or registered trademarks of various companies.



DISTRIBUTED BY

**HEADQUARTERS**  
81 Koizumi,  
Ueda, Nagano 386-1192 Japan  
<https://www.hioki.com/>